

Preparazione Statica Standard Pensile con ripiano scolapiatti e 2 porte, da 1600 mm

ARTICOLO N° _____

MODELLO N° _____

NOME _____

SIS # _____

AIA # _____



133212 (PSS1600LCN)

Pensile con ripiano
scolapiatti e 2 porte, da
1600 mm

Descrizione

Articolo N° _____

Pensile in acciaio inox. Il pannello posteriore e quello di fondo sono costituiti da un'unica lastra d'acciaio per facilitare la pulizia. Pannelli con bordi arrotondati. Ripiano forato e scolapiatti rimovibile. Due porte scorrevoli. Capacità di carico: 80

Caratteristiche e benefici

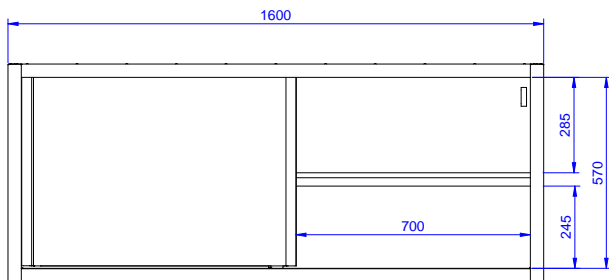
- Tutti i pensili sono accessoriabili con pannelli a muro da agganciare tra il pensile e vari elementi dotati di alzatina quali tavoli, tavoli armadiati e lavatoi, completabili con barra a parete porta utensili, gancio, cestello, porta coltelli, porta piatti e porta bicchieri.

Costruzione

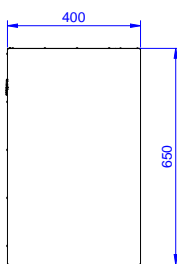
- Il pannello posteriore e quello di fondo sono costituiti da un'unica lamiera per facilitare le operazioni di pulizia.
- Porte a doppia parete, posizionate all'interno della cornice del pensile, rimovibili senza l'utilizzo di attrezzi per una migliore e più facile pulizia del vano.
- Pensile dotato di maniglia ergonomica e scolapiatti interno facilmente rimovibile per le operazioni di pulizia.

Approvazione: _____

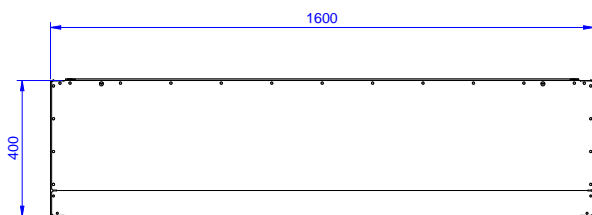
Fronte



Lato



Alto



Informazioni chiave

Numero porte:

133212 (PSS1600LCN) 2

Dimensioni esterne,
 larghezza:

1600 mm

Dimensioni esterne,
 profondità:

400 mm

Dimensioni esterne, altezza: 650 mm